



«Своє дитинство треба бачити`2020»



Асоціація дитячих офтальмологів України
UKRAINIAN ASSOCIATION OF PEDIATRIC OPHTHALMOLOGISTS



www.uapo.org.ua

Своє дитинство
треба бачити

Childhood is
worth seeing



Науково-практична конференція дитячих
офтальмологів
та оптометристів України
з міжнародною участю

11-12 червня 2020 року

м. Київ

(online-трансляція)

ПРОГРАМА

Асоціація Української
Дитячої Асоціації
Офтальмологів of Pediatric
України Ophthalmologists



www.uapo.org.ua

Своє дитинство
треба бачити

Childhood is worth seeing



«Своє дитинство треба бачити`2020»

Науково-практична конференція дитячих офтальмологів
та оптометристів України
з міжнародною участю



ГЕНЕРАЛЬНІ
СПОНСОРИ:



БЛАГОДІЙНИЙ ФОНД
ОКСАНИ МАРЧЕНКО

BAUSCH Health

Théa
Driving innovation

СПОНСОРИ:

Santen
A Clear Vision For Life®


SENTISS

**UNIMED
PHARMA**

saf
farma
PHARMACY
& MARKETING

 **WORLD MEDICINE
OPTIMALMICS**


Ophtha Health


КИЕВСКИЙ ВИТАМИННЫЙ ЗАВОД
Качество без компромиссов!

CP
COPIA
ФАРМ

09.30-10.00

УРОЧИСТЕ ВІДКРИТТЯ КОНФЕРЕНЦІЇ



10.00-10.30

АКТОВА ПРОМОВА

«ПРОБЛЕМА ГЛАУКОМИ ДИТЯЧОГО ВІКУ В УКРАЇНІ»

☐ Риков Сергій Олександрович *(м. Київ, Україна)*

Завідувач кафедри офтальмології

Національної медичної академії післядипломної освіти імені П. Л. Шупика,

Заслужений лікар України,

Д. мед. н., професор



10.30-11.00

ДОПОВІДЬ

«Маски COVID-19 і очі»

☐ Палатна Людмила Олександрівна *(м. Київ, Україна)*

Доцент кафедри дитячих інфекційних хвороб

Національного медичного університету імені О. О. Богомольця,

К. мед. н., доцент

I СЕКЦІЙНЕ ЗАСІДАННЯ

«ОПТОМЕТРІЯ ТА КОНТАКТНА КОРЕКЦІЯ. ТЕОРІЯ ТА ПРАКТИКА»

11.00-11.15

ДОПОВІДЬ

«Успіх починається тут. Найкраще від природи в контактній корекції»

☐ Самойлюк Тетяна Федорівна *(м. Київ, Україна)*

Менеджер з питань регіонального розвитку BauschHealth

Лікар офтальмолог

11.15-11.30

ДОПОВІДЬ

«Особливості підбору контактних лінз дітям та підліткам»

☐ Тимофєєв Валерій Геннадійович *(м. Київ, Україна)*

Менеджер з питань регіонального розвитку BauschHealth

Лікар офтальмолог

11.30-11.45

ДОПОВІДЬ

«Алгоритм підбору торичних контактних лінз для дітей»

☐ Самойлюк Тетяна Федорівна *(м. Київ, Україна)*

Менеджер з питань регіонального розвитку BauschHealth

Лікар офтальмолог

МАЙСТЕР-КЛАСИ



11.45-13.05

МАЙСТЕР-КЛАС

«Основні тести в дитячій оптометрії»

- ☐ Алеєва Наталія Миколаївна *(м. Київ, Україна)*
Лікар офтальмолог



13.05-13.50

МАЙСТЕР-КЛАС

«Мистецтво діагностики червоного ока у дітей.

Відомі "ноу-хау" та "лайфхаки" метрів офтальмології»

- ☐ Шаргородська Ірина Василівна *(м. Київ, Україна)*
Професор кафедри офтальмології
Національної медичної академії післядипломної освіти імені П. Л. Шупика,
Д. мед. н., професор

II СЕКЦІЙНЕ ЗАСІДАННЯ

«ПОРУШЕННЯ РЕФРАКЦІЇ ТА АКОМОДАЦІЇ – ВАРІАНТИ НОРМИ ТА ЗАХВОРЮВАННЯ»



13.50-14.15

ДОПОВІДЬ

«Астенопія: проблема та рішення»

□ Бездітко Павло Андрійович *(м. Харків, Україна)*

Завідувач кафедри офтальмології

Харківського національного медичного університету

Д. мед. н., професор

14.20-14.40

ДОПОВІДЬ

«Смартфон – необхідність чи друг?»

□ Бездітко Павло Андрійович *(м. Харків, Україна)*

Завідувач кафедри офтальмології

Харківського національного медичного університету

Д. мед. н., професор

II СЕКЦІЙНЕ ЗАСІДАННЯ

«ПОРУШЕННЯ РЕФРАКЦІЇ ТА АКОМОДАЦІЇ – ВАРІАНТИ НОРМИ ТА ЗАХВОРЮВАННЯ»



14.40-14.55

ДОПОВІДЬ

«Акомодація як фактор адаптації до аномалій рефракції та методи її покращення»

- Сердюченко Віра Іванівна (м. Одеса, Україна)

Завідувач лабораторії розладу бінокулярного зору

ДУ «Інститут очних хвороб і тканинної терапії імені В.П. Філатова НАМН України»,

Д.мед. н., старший науковий співробітник, професор

14.55-15.10

ДОПОВІДЬ

«Диплопія. Етіологія. Діагностика. Лікування»

- Бойчук Ірина Михайлівна (м. Одеса, Україна)

Співробітник лабораторії розладу бінокулярного зору

ДУ «Інститут очних хвороб і тканинної терапії імені В.П. Філатова НАМН України»,

Д.мед. н., старший науковий співробітник

15.10-15.35

ДОПОВІДЬ

«Діагностика і лікування порушень акомодації з урахуванням балансу вегетативної іннервації та результатів пупілографії»

- Бушуєва Наталія Миколаївна (м. Одеса, Україна)

Співробітник лабораторії розладу бінокулярного зору

ДУ «Інститут очних хвороб і тканинної терапії імені В.П. Філатова НАМН України»,

Заслужений лікар України, д.мед. н., старший науковий співробітник



ІІІ СЕКЦІЙНЕ ЗАСІДАННЯ

«АКТУАЛЬНІ ПИТАННЯ ДІАГНОСТИКИ ТА ЛІКУВАННЯ ЗАПАЛЬНИХ ТА ДИСТРОФІЧНИХ ЗАХВОРЮВАНЬ ОЧНОЇ ПОВЕРХНІ»



15.35-15.55

ДОПОВІДЬ

«Алергічні кон'юнктивіти в практиці лікаря-офтальмолога»

□ Веселовська Наталія Миколаївна *(м. Київ, Україна)*

Керівник офтальмологічного відділення

КНП «Київська міська клінічна лікарня №1 ВОВМР (КМДА)»,

Заслужений лікар України, д. мед. н., професор



15.55-16.15

ДОПОВІДЬ

«Терапія складних випадків хронічних та затяжних кон'юнктивітів у дітей»

□ Шаргородська Ірина Василівна *(м. Київ, Україна)*

Професор кафедри офтальмології

Національної медичної академії післядипломної освіти імені П. Л. Шупика,

Д. мед. н., професор

ІІІ СЕКЦІЙНЕ ЗАСІДАННЯ

«АКТУАЛЬНІ ПИТАННЯ ДІАГНОСТИКИ ТА ЛІКУВАННЯ ЗАПАЛЬНИХ ТА ДИСТРОФІЧНИХ ЗАХВОРЮВАНЬ ОЧНОЇ ПОВЕРХНІ»



16.15-16.30

ДОПОВІДЬ

«Диференційний підхід до лікування запальних захворювань допоміжного апарату ока у дітей»

□ Петренко Оксана Василівна *(м. Київ, Україна)*

Професор кафедри офтальмології

Національної медичної академії післядипломної освіти імені П. Л. Шупика,
Д. мед. н., професор

16.30-16.45

ДОПОВІДЬ

«Захворювання кон'юнктиви у дітей, сучасний підхід до лікування»

□ Петренко Оксана Василівна *(м. Київ, Україна)*

Професор кафедри офтальмології

Національної медичної академії післядипломної освіти імені П. Л. Шупика,
Д. мед. н., професор

ІІІ СЕКЦІЙНЕ ЗАСІДАННЯ

«АКТУАЛЬНІ ПИТАННЯ ДІАГНОСТИКИ ТА ЛІКУВАННЯ ЗАПАЛЬНИХ ТА ДИСТРОФІЧНИХ ЗАХВОРЮВАНЬ ОЧНОЇ ПОВЕРХНІ»



16.45-17.00

ДОПОВІДЬ

«Сучасна кератопротекція при опіках очей»

❑ Малачкова Наталія Валентинівна *(м. Вінниця, Україна)*

Завідувач кафедри очних хвороб

Вінницького національного медичного університету імені Н. І. Пирогова,

К. мед. н., доцент

17.00-17.15

ДОПОВІДЬ

«Особливості «сухого ока» в дитячому віці»

❑ Малачкова Наталія Валентинівна *(м. Вінниця, Україна)*

Завідувач кафедри очних хвороб

Вінницького національного медичного університету імені Н. І. Пирогова,

К. мед. н., доцент

III СЕКЦІЙНЕ ЗАСІДАННЯ

«АКТУАЛЬНІ ПИТАННЯ ДІАГНОСТИКИ ТА ЛІКУВАННЯ ЗАПАЛЬНИХ ТА ДИСТРОФІЧНИХ ЗАХВОРЮВАНЬ ОЧНОЇ ПОВЕРХНІ»



17.15-17.30

ДОПОВІДЬ

«Комплексна терапія запальних захворювань переднього відділу ока у дітей»

□ Мужичук Олена Павлівна (м. Харків, Україна)

Доцент кафедри офтальмології Харківської медичної академії післядипломної освіти,
К. мед. н., доцент




17.30-17.45

ДОПОВІДЬ

«Риногенні орбітальні ускладнення у дітей»

□ Гавриленко Юрій Володимирович (м. Київ, Україна)

Професор кафедри дитячої оториноларингології, аудіології та фоніатрії
Національної медичної академії післядипломної освіти імені П. Л. Шупика,
Д. мед. н., професор



17.45-18.00

ДОПОВІДЬ

«Блефарити. Дивитись і бачити»

□ Деряпа Ірина Валентинівна (м. Київ, Україна)

Доцент кафедри офтальмології Національного медичного університету імені О. О. Богомольця,
К. мед. н., доцент

18.00

ВЕЧІР ВІДПОЧИНКУ «ВІДКРУТИ СВОЮ ГАЙКУ ЩАСТЯ»

Асоціація Дитячих Офтальмологів
UKRAINIAN ASSOCIATION OF PEDIATRIC OPHTHALMOLOGISTS



www.uapo.org.ua

Своє дитинство
треба бачити

Childhood is
worth seeing



Асоціація Дитячих Офтальмологів України
Ukrainian Association of Pediatric Ophthalmologists



www.uapo.org.ua

Своє дитинство
треба бачити
Childhood is worth seeing



IV СЕКЦІЙНЕ ЗАСІДАННЯ

«РАЦІОНАЛЬНІ ПІДХОДИ ДО ДІАГНОСТИКИ ТА ЛІКУВАННЯ РЕТИНАЛЬНОЇ ПАТОЛОГІЇ ДИТЯЧОГО ВІКУ»




10.05-10.25

ДОПОВІДЬ

«Ретинопатія недоношеніх в Республіці Казахстан: вчора та сьогодні
(огляд за 8 років)»

- Шаріпова Асель Усенбаєвна (м. Алма-Ати, Казахстан)
ТОО Казахський НДІ Очних хвороб



10.25-10.45

ДОПОВІДЬ

«Інфекційні увеїти у дітей. Туберкульоз, токсоплазмоз»

- Коновалова Наталія Валеріївна (м. Одеса, Україна)
Старший науковий співробітник відділу запальних патологій ока
і мікрохірургічного лікування їх наслідків
ДУ «Інститут очних хвороб і тканинної терапії імені В. П. Філатова НАМН України»,
Д. мед. н., старший науковий співробітник

IV СЕКЦІЙНЕ ЗАСІДАННЯ

«РАЦІОНАЛЬНІ ПІДХОДИ ДО ДІАГНОСТИКИ ТА ЛІКУВАННЯ РЕТИНАЛЬНОЇ ПАТОЛОГІЇ ДИТЯЧОГО ВІКУ»



10.45-11.05
ДОПОВІДЬ

«Постнатальний рівень людського хоріонічного гонадотропіну у недоношених дітей та його взаємозв'язок з розвитком задньої агресивної ретинопатії недоношених»

(Риков С.О., Денисюк Л.І., Сук С.А., Зінченко І.М.)

□ Зінченко Ігор Миколайович *(м. Київ, Україна)*

Науково-практичний центр «Лазерних методів лікування ока»

Київської міської клінічної офтальмологічної лікарні «Центр мікрохірургії ока»,
ретинолог



11.05-11.25
ДОПОВІДЬ

«Ангіопатія недоношених. Україна vs Нідерланди»

(Барінов Ю.В., Федчук К.А.)

□ Барінов Юрій Вікторович *(м. Київ, Україна)*

Завідувач відділення дитячої офтальмології та мікрохірургії ока

Національної дитячої спеціалізованої лікарні «ОХМАТДИТ»,

К. мед. н., доцент

IV СЕКЦІЙНЕ ЗАСІДАННЯ

«РАЦІОНАЛЬНІ ПІДХОДИ ДО ДІАГНОСТИКИ ТА ЛІКУВАННЯ РЕТИНАЛЬНОЇ ПАТОЛОГІЇ ДИТЯЧОГО ВІКУ»



11.25-11.45

ДОПОВІДЬ

«Діагностичне значення SS-OCT-A в ранній діагностиці хоріоретинальної дистрофії при міопії»

- Ульянова Надія Анатоліївна (м. Одеса, Україна)
Професор кафедри офтальмології
Одеського національного медичного університету,
Д. мед. н., професор



11.45-12.00

ДОПОВІДЬ

«Хвороба Штаргардта. Сучасні офтальмогенетичні підходи до діагностики і лікування»

- Савіна Олена Михайлівна (м. Київ, Україна)
Клініка «Євролаб»,
К. мед. н., лікар офтальмолог, медичний генетик

МАЙСТЕР-КЛАСИ



12.00-13.00

МАЙСТЕР-КЛАС

«Введення пацієнтів з амбліопією. Що важливо не упустити»

❑ Слабцова Олена *(м. Рига, Латвія)*

С. Е. А. – магістр природничих наук в галузі клінічної оптометрії,
Керівник клінічної практики відділення Оптометрії і науки про зір
Латвійського університету

V СЕКЦІЙНЕ ЗАСІДАННЯ

«СУЧАСНІ ТЕХНОЛОГІЇ ХІРУРГІЧНИХ ВТРУЧАНЬ ПРИ ПАТОЛОГІЇ ОРГАНА ЗОРУ У ДІТЕЙ»



13.00-13.20

ДОПОВІДЬ

«Тактика при проникаючих пораненнях ока у дітей в умовах Covid-19»

□ Боброва Надія Федорівна *(м. Одеса, Україна)*

Завідувач відділу офтальмопатології дитячого віку

ДУ «Інститут очних хвороб і тканинної терапії імені В. П. Філатова НАМН України»,

Заслужений діяч науки і техніки України, д. мед. н., професор



13.20-13.40

ДОПОВІДЬ

«Лікування травм орбіти у дітей»

□ Петренко Оксана Василівна *(м. Київ, Україна)*

Професор кафедри офтальмології

Національної медичної академії післядипломної освіти імені П. Л. Шупика,

Д. мед. н., професор

V СЕКЦІЙНЕ ЗАСІДАННЯ

«СУЧАСНІ ТЕХНОЛОГІЇ ХІРУРГІЧНИХ ВТРУЧАНЬ ПРИ ПАТОЛОГІЇ ОРГАНА ЗОРУ У ДІТЕЙ»



13.40-14.00

ДОПОВІДЬ

«Відшарування макули при вроджених аномаліях зорового нерву»

□ Асланова Вероніка Сергіївна *(м. Одеса, Україна)*

Завідувачка відділенням вітреоретинальної та лазерної мікрохірургії

ДУ «Інститут очних хвороб і тканинної терапії імені В. П. Філатова НАМН України»,
К. мед. н.



14.00-14.30

ДОПОВІДЬ

«Сучасні методи хірургічного лікування дислокації кришталика при синдромі Марфана»

□ Сердюк Валерій Миколайович *(м. Дніпро, Україна)*

Професор кафедри офтальмології та неврології

Дніпропетровської медичної академії МОЗ України,

Директор Департаменту охорони здоров'я Дніпропетровської обласної державної
адміністрації, Директор ДОКОЛ,
Заслужений лікар України, д. мед. н., професор

V СЕКЦІЙНЕ ЗАСІДАННЯ

«СУЧАСНІ ТЕХНОЛОГІЇ ХІРУРГІЧНИХ ВТРУЧАНЬ ПРИ ПАТОЛОГІЇ ОРГАНА ЗОРУ У ДІТЕЙ»



14.40-14.50

ДОПОВІДЬ

«Аномалії повік у дитячому віці.

Персональний підхід до хірургічного лікування»

- Барінова Ганна Олександрівна (м. Київ, Україна)
Клініка «Оберіг», к. мед. н., пластичний хірург



14.50-15.10

ДОПОВІДЬ

«Кросслінкінг рогівкового колагена при ектатичних захворюваннях рогівки»

- Манойло Тетяна Володимирівна (м. Київ, Україна)
Заступник головного лікаря медичного центру «Новий зір»,
К. мед. н., офтальмохірург

V СЕКЦІЙНЕ ЗАСІДАННЯ

«СУЧАСНІ ТЕХНОЛОГІЇ ХІРУРГІЧНИХ ВТРУЧАНЬ ПРИ ПАТОЛОГІЇ ОРГАНА ЗОРУ У ДІТЕЙ»



15.10-15.30

ДОПОВІДЬ


«ReLEx SMILE, FEMTO- Кросслінкінг та інші можливості фемтохірургії рогівки»

□ Завгородня Тетяна Сергіївна *(м. Київ, Україна)*

Доцент кафедри офтальмології

Національної медичної академії післядипломної освіти імені П. Л. Шупика,

К. мед. н., доцент



15.30-15.50

ДОПОВІДЬ

«Лікування вродженої патології органу зору в розрізі науково-технічного прогресу с застосуванням 3D хірургії»

(Медведєва М.М., Грошева К.П.)

□ Медведєва Марина Миколаївна *(м. Київ, Україна)*

Завідуюча дитячим відділенням «Британського офтальмологічного центру»

V СЕКЦІЙНЕ ЗАСІДАННЯ

«СУЧАСНІ ТЕХНОЛОГІЇ ХІРУРГІЧНИХ ВТРУЧАНЬ ПРИ ПАТОЛОГІЇ ОРГАНА ЗОРУ У ДІТЕЙ»



15.50-16.10

ДОПОВІДЬ

«Зміни поверхні ока після офтальмологічних втручань»

- Шевчик Василь Іванович *(м. Чернігів, Україна)*
Директор клініки «Мікрохірургія ока Василя Шевчика»,
К. мед. н.



16.10-16.30

ДОПОВІДЬ

«Дистанційне навчання. Чого чекати офтальмологу після карантину?»

- Лупирь Сергій Анатолійович *(м. Рубіжне, Україна)*
Національна дитяча спеціалізована лікарня «ОХМАТДИТ»,
Доцент кафедри офтальмології ЛДМУ,
К. мед. н., доцент

16.30

УРОЧИСТЕ ЗАКРИТТЯ КОНФЕРЕНЦІЇ